

Template penulisan naskah Jurnal AcTion -Artikel Penelitian-**JUDUL ARTIKEL***(Times New Roman-14 point, boldface, centered, UPPERCASE)****Title of article****(Times New Roman-14 point, boldface, italic, centered, Sentence case)**(satu spasi kosong, 12-point)***Penulis^{1*}, Penulis², Penulis³***(Times New Roman-10 point, boldface, centered)**(satu spasi kosong, 10-point)*¹Kelompok Penelitian, Institusi, Alamat, Kota, e-mail²Departemen, Fakultas, Universitas, Alamat, Kota, e-mail*(dua spasi kosong, 10-point)*

Received: dd/mmm/yyyy

Accepted: dd/mmm/yyyy

Published online: dd/mmm/yyyy

ABSTRAK

Petunjuk penulisan artikel ini merupakan standar yang akan digunakan pada pengiriman naskah di Jurnal AcTion. Naskah disertai abstract bahasa Inggris dan abstrak bahasa Indonesia dengan bentuk terstruktur IMRAD (Introduction, Method, Result, Conclusion) untuk bahasa Inggris dan bentuk terstruktur (Latar Belakang, Metode, Hasil, Kesimpulan) untuk bahasa Indonesia. Abstract menggunakan Times New Roman-10 point format Italic, kurang dari 200 kata. Penulisan abstrak tidak dianjurkan menggunakan acuan atau referensi.

Kata kunci: Terdapat tiga sampai lima kata kunci yang dipisahkan dengan tanda koma.

ABSTRACT

The instructions for writing this article are the standard that will be used in submitting manuscripts in the AcTion Journal. The manuscript is accompanied by an English abstract and an Indonesian abstract with a structured form IMRAD (Introduction, Method, Result, Conclusion) for English and a structured form (Background, Method, Results, Conclusion) for the Indonesian language. Abstract uses Times New Roman-10 point Italic format, less than 200 words. Writing abstracts is not recommended to use references or references.

Keywords: There are three to five keywords separated by commas.

PENDAHULUAN

Jurnal AcTion: Aceh Nutrition Journal mengharapkan para penulis untuk dapat mengikuti template ini dalam mengirimkan

naskah dengan tatanan yang rapi dengan mengacu/mengikuti petunjuk yang ada. Naskah bisa ditulis dalam bahasa Indonesia atau bahasa Inggris, dan naskah artikel dapat dikirim secara online kepada redaksi kami melalui ojs <http://ejournal.poltekkesaceh.ac.id/index.php/an/pages/view/SUBMISSIONS>. Bagian Judul harus singkat dan padat serta memberikan informasi artikel, selain itu harap mencatumkan **Judul Pelari** atau **Runnig Title**.

Pendahuluan atau *introduction* unsur-unsur yang disampaikan pada bagian pembuka suatu manuskrip yang mengandung pengantar kenapa kita melakukan penelitian, hipotesis serta penting disampaikan tujuan penelitian diakhir bagian Pendahuluan.¹ Panjang pendahuluan sekitar 2-3 halaman.

Manuskrip ditulis menggunakan MS Word 6.0 atau lebih. Jika Anda menggunakan aplikasi lain, Anda dapat mengikuti petunjuk seperti di template ini. Semua materi disetiap halaman harus sesuai dengan format halaman A4 dengan dimensi 21 x 29.7 cm (8,27" x 11,29"), batas atas 2.54 cm (1.0") dan batas bawah 2.54 cm (1.0"). Batas kiri dan batas kanan adalah 1.9 cm (.75"). Isi artikel atau text harus didalam dua kolom ukuran 8.2 cm columns dengan pemisah antar kolom 0.8 cm. Manuskrip diketik dalam 1,0 spasi menggunakan font **Time New Roman** dengan ukuran 12pt. Manuskrip yang disubmit mempunyai batas halaman minimal 7 halaman serta maksimal 12 halaman.

* Penulis Korespondensi: author.pertama@email.domain



Menurut pendapat Schönefeld², dalam memperkenalkan kepada pembaca sangat perlu mencantumkan kepustakaan yang berkaitan dan berhubungan dengan penelitian ini. Sehingga hanya mengutip kepustakaan sebelumnya yang memiliki hubungan langsung dengan masalah penelitian ini (*gap analysis*).³ Kutipan kepustakaan mengacu ke format (*Vancouver*) dengan *Style* yaitu *American Medical Association* (AMA) atau JAMA sesuai dengan urutan pada penampilan⁴, dan sebaiknya menggunakan aplikasi atau Reference Manager seperti Mendeley, EndNote, Zotero, ReadCube.

Selain itu, perlu menyatakan tentang pentingnya penelitian tersebut, mengapa perlu dilakukan penelitian ini. Kemukakan hal yang bersifat baru (*novelty*) dari penelitian yang dilakukan.⁵ Bagian akhir dari pendahuluan yaitu menyampaikan pernyataan tentang tujuan dari penelitian yang merupakan bagian terpenting dalam sebuah Pendahuluan.⁶

METODE

Metode suatu penelitian merupakan bagian yang paling penting dan paling kritis dalam suatu manuskrip ilmiah.

Pada bagian ini, seseorang penulis harus menjelaskan apa, secara benar, yang telah dikerjakan dalam penelitian ini yang meliputi desain, sampling dan tekniknya (contoh penulisan rumus sampel dan keterangan menggunakan font **Time New Roman** dengan ukuran 10pt; rata kiri), bagaimana pengumpulan data dilakukan, prosedur pengolahan data serta tahapan analisis dan uji statistik yang digunakan.

$$n = \frac{\{Z_{1-\alpha/2}\sqrt{2P_2(1-P_2)} + Z_{1-\beta}\sqrt{P_1(1-P_1)}\}^2}{(P_1 - P_2)^2}$$

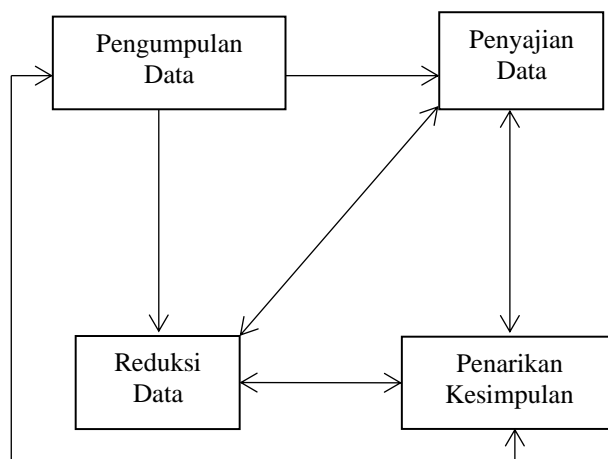
Keterangan:

- n : Besar sampel
- P₁ : Proporsi kelompok berisiko
- P₂ : Proporsi kelompok tanpa risiko
- Z_{1-α} : Tingkat kemaknaan dua arah
- Z_{1-β} : Kekuatan uji studi yang diinginkan

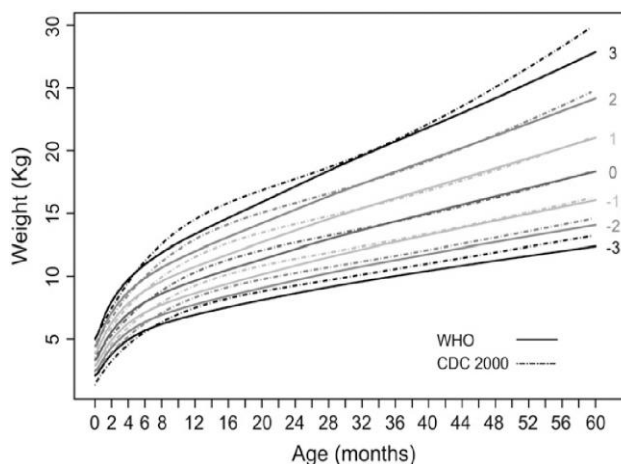
Bagian ini, dalam penulisan draft naskah, merupakan bagian yang paling mudah, dan

biasanya merupakan bagian yang pertama kali ditulis dalam draft sebuah manuskrip. Jika menggunakan skema ataupun gambar dapat dilihat pada contoh berikut yaitu Gambar 1.

Secara umum, unsur-unsur yang pada bagian Metode yaitu desain dan rancangan percobaan, tempat dan waktu, sampel dan teknik pengambilan sampel, bahan dan alat (untuk penelitian eksperimen), variabel yang diuji, cara pengumpulan dan pengolahan data, model statistik, prosedur kerja penelitian (untuk penelitian eksperimen), dan etik penelitian.⁷



Gambar 1. Contoh gambar atau ilustrasi (Teori analisis data)⁸



Gambar 2. Keterangan diletakkan di bawah gambar

Keterangan gambar berada di bawah gambar yang bersangkutan menggunakan Times New Roman 10-point, bold, dan center. Sebaiknya gambar dalam artikel tidak berwarna.

Sangat disarankan penggunaan warna hitam, putih dan grey. Hal ini terkait dengan pengandaan artikel sehingga dapat memunculkan kesalahan tafsir terhadap gambar atau skema. Apabila penulis memaksa tetap menggunakan gambar berwarna maka harus ada kesepakatan dan perjanjian dengan pihak redaksi Jurnal AcTion.

HASIL DAN PEMBAHASAN

Hasil merupakan suatu bagian yang berisi hasil-hasil temuan penelitian secara ilmiah. Tuliskan temuan-temuan ilmiah (*scientific finding*) yang diperoleh dari hasil-hasil penelitian yang telah dilakukan tetapi harus ditunjang oleh data-data yang memadai.

Hasil yang diperoleh disajikan secara ilmiah baik dalam bentuk narasi, tabel maupun grafik. Berikut contoh penyajian hasil penelitian dalam bentuk tabel.

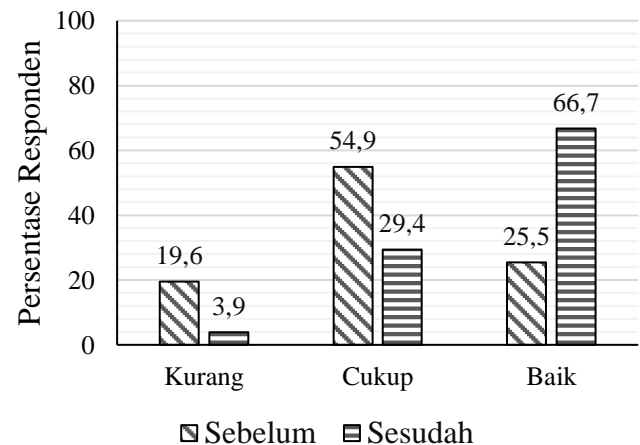
Tabel 1. Contoh penyajian data dalam bentuk tabel dan ilustrasi (Hasil penelitian Chahyanto et al.⁹)

Karakteristik	Tingkat Pengetahuan Responden	
	<i>p-value</i>	α 5%
Umur	0,952	>0,05
Pendidikan	0,000	<0,05
Pekerjaan	0,614	>0,05
Lama Menjadi Kader	0,051	>0,05

Sedangkan penyajian data dalam bentuk gambar sedikit berbeda dengan bentuk tabel, keterangan gambar berada di bawah gambar yang bersangkutan menggunakan font **Time New Roman** ukuran 12-point, dan marginnya adalah Justify. Sebaiknya tabel dan gambar dalam manuskrip tidak berwarna.

Sangat disarankan penggunaan warna hitam, putih dan grey. Hal ini terkait dengan pengandaan artikel sehingga dapat memunculkan kesalahan tafsir terhadap gambar atau skema. Apabila penulis memaksa tetap menggunakan tabel dan gambar berwarna maka harus ada kesepakatan dan perjanjian dengan pihak redaksi *Jurnal AcTion: Aceh Nutrition*

Journal. Berikut contoh penyajian data dalam bentuk gambar.



Gambar 3. Contoh penyajian data dalam bentuk gambar atau ilustrasi (Hasil penelitian Chahyanto et al.⁹)

Jurnal AcTion menempatkan ulasan pembahasan langsung setelah hasil penelitian disajikan. Menurut Levitt et al.⁷, bahwa temuan ilmiah yang dimaksud di sini adalah bukan data-data hasil penelitian yang diperoleh.

Temuan-temuan ilmiah tersebut harus dijelaskan secara saintifik meliputi: Apakah temuan ilmiah yang diperoleh? Mengapa hal itu bisa terjadi? Mengapa trend variabel seperti itu? Semua pertanyaan tersebut harus dijelaskan secara saintifik, tidak hanya deskriptif, bila perlu ditunjang oleh fenomena-fenomena dasar ilmiah yang memadai.¹⁰

Selain itu, harus dijelaskan juga perbandingannya dengan hasil-hasil para peneliti lain yang hampir sama topiknya. Hasil-hasil penelitian dan temuan harus bisa menjawab hipotesis penelitian di bagian pendahuluan.¹¹

KESIMPULAN

Membuat suatu kesimpulan harus dapat menggambarkan jawaban dari hipotesis dan tujuan penelitian atau temuan ilmiah yang diperoleh.

Bagian kesimpulan bukan berisi perulangan daripada hasil dan pembahasan, tetapi lebih kepada ringkasan hasil temuan

seperti yang diharapkan di tujuan atau hipotesis. Sangat memungkinkan, di bagian akhir kesimpulan dapat juga untuk memberikan saran terhadap hal-hal yang akan dilakukan terkait dengan gagasan selanjutnya dari penelitian tersebut. Penulisan kesimpulan berbentuk paragraf dan tidak dituliskan dalam bentuk pointer.

UCAPAN TERIMA KASIH

Bagian ini bersifat opsional, yaitu seorang penulis dapat mengungkapkan tanda terima kasih kepada berbagai pihak yang dianggap penting terhadap terlaksananya penelitian. Seperti dukungan dana penelitian, kontribusi pengarang, dukungan instansi atau lembaga, serta kontribusi lainnya yang dianggap perlu.

DAFTAR PUSTAKA

1. Sager JC, Ndi-Kimbi A. The conceptual structure of terminological definitions and their linguistic realisations: A report on research in progress. *Terminology International Journal of Theoretical and Applied Issues in Specialized Communication*. 1995;2(1):61-85. doi:<https://doi.org/10.1075/term.2.1.04sag>.
2. Schönefeld D. *Converging Evidence: Methodological and Theoretical Issues for Linguistic Research*. Vol 33. Philadelphia, Amsterdam: John Benjamins Publishing; 2011.
3. Noorizadeh-Honami L, Chalak A. Comparative Analysis of Architecture Research Article Abstracts Written by Native and Non-native Authors: A Cross-linguistic, Cross-cultural Study. *Theory and Practice in Language Studies*. 2018;8(3):325-330. doi:<http://dx.doi.org/10.17507/tpls.0803.08>.
4. Appelbaum M, Cooper H, Kline RB, Mayo-Wilson E, Nezu AM, Rao SM. Journal article reporting standards for quantitative research in psychology: The APA Publications and Communications Board task force report. *American Psychologist*. 2018;73(1):3. doi:<http://dx.doi.org/10.1037/amp0000191>.
5. Meloncon L, Frost EA. Special issue introduction: Charting an emerging field: the rhetorics of health and medicine and its importance in communication design. *Communication Design Quarterly Review*. 2015;3(4):7-14. doi:<https://doi.org/10.1145/2826972.2826973>.
6. Boudah DJ. *Conducting Educational Research: " Guide to Completing a Thesis, Dissertation, or Action Research Project"*. SAGE Publications, Incorporated; 2019.
7. Levitt HM, Bamberg M, Creswell JW, Frost DM, Josselson R, Suárez-Orozco C. Journal article reporting standards for qualitative primary, qualitative meta-analytic, and mixed methods research in psychology: The APA Publications and Communications Board task force report. *American Psychologist*. 2018;73(1):26. doi:<http://dx.doi.org/10.1037/amp0000151>.
8. Miles MB, Huberman AM. Analisis Data Kualitatif. Terjemahan Tjetjep Rohendi Rohidi. Jakarta: Penerbit Universitas Indonesia. 1992.
9. Chahyanto BA, Pandiangan D, Aritonang ES, Laruska M. Pemberian informasi dasar Posyandu melalui kegiatan penyegaran kader dalam meningkatkan pengetahuan kader di Puskesmas Pelabuhan Sambas Kota Sibalga. *AcTion: Aceh Nutrition Journal*. 2019;4(1):7-14. doi:<http://dx.doi.org/10.30867/action.v4i1.119>.
10. Masic I. How to Write an Efficient Discussion? *Medical Archives*. 2018;72(4):306. doi:10.5455/medarh.2018.72.306-307.
11. Makar G, Foltz C, Lendner M, Vaccaro AR. How to Write Effective Discussion and Conclusion Sections. *Clinical spine surgery*. 2018;31(8):345-346. doi:10.1097/BSD.0000000000000687.



FORMULIR BERLANGGANAN

Mohon Registrasi sebagai Pelanggan Jurnal AcTion (*Aceh Nutrition Journal*) :

Nama :

Instansi :

Alamat :

.....

Telp./HP :

: Mahasiswa Rp. 200.000,- / edisi

: Institusi/Pribadi/Umum Rp. 1.000.000,- / edisi

Untuk berlangganan Jurnal AcTion selama 1 tahun (2 nomor) mulai no:
tahun

Biaya langganan Jurnal AcTion dapat ditransferkan ke :

Bank : BNI

Atas nama : Bpk. Agus Hendra AL Rahmad

No. Rekening : 0316752953

Bukti transfer di e-mailkan ke : jurnal6121@gmail.com. Informasi lebih lanjut hubungi Divisi Sirkulasi, Telp. 0651-46126 atau Telp. 0651-46121

Tanggal Pesanan :
Pelanggan,

(.....)



